

TOPFORM[®] Verglasungszubehör



+ Ausgezeichnetes Preis-Leistungs-Verhältnis



+ Sicherheit durch IFT-Prüfung

Exklusiv
bei ihrem
TOPFORM
Partner:

Beschläge + Werkzeuge

Stöcker

HOCHSTADT · MARKTREDWITZ

Georg Stöcker GmbH
Wolfslocher Str. 13
96272 Hochstadt
Tel. 0 95 74 / 6 32 20
Fax. 0 95 74 / 63 22 44
info@stoecker-beschlaege.de

Georg Stöcker GmbH
Günthersweiherweg 2
95615 Marktredwitz
Tel. 0 92 31 / 9 96 20
Fax. 0 92 31 / 99 62 10
mak@stoecker-beschlaege.de

www.stoecker-beschlaege.de

Produkteigenschaften

TOPFORM Verglasungsklötze bieten für Holz-, Kunststoff-, und Aluminiumfenster die ideale Lösung, um das Glas im Fensterrahmen zu verklotzen. Die TOPFORM Verglasungsklötze sorgen dafür, dass die Glaskanten keinen Kontakt zum Fensterrahmen haben. Dadurch werden Beschädigungen ausgeschlossen.

Die Verglasungsklötze sind in unterschiedlichen Breiten erhältlich, sodass nicht nur einzelne Fenster, sondern auch ganze Glasfronten exakt verglast werden können. Dabei leiten das Fenstergewicht der Verglasungseinheit auf die Rahmenkonstruktion ab und halten Rahmen und Flügel in der richtigen Lage ohne zu verwinden oder zu verkanten und stellen dadurch eine einwandfreie Funktion sicher.

TOPFORM Verglasungsklötze sind aus hochwertigem Polypropylen und in verschiedenen Farben erhältlich. Dabei symbolisieren die unterschiedlichen Farben die unterschiedliche Stärke der Klötze. TOPFORM Verglasungsklötze enthalten keine Weichmacher und sind daher randverbundverträglich. Sie gewährleisten eine optimale Lastabtragung.

Produktvorteile:

- Hohe Tragfähigkeit durch verstärktes Stegsystem
- Verträglich mit vielen Randverbunddichtstoffen der Isolierglasscheibe
- Alterungsbeständig
- Temperaturbeständig

TOPFORM Verglasungsklotze

- Hohe Tragfähigkeit durch verstärktes Stegsystem
- Verträglich mit vielen Randverbunddichtstoffen der Isolierglasscheibe
- Alterungsbeständig
- Temperaturbeständig



Bezeichnung	Abmessung in mm	Farbe	VE / Stück	TOPFORM Artikel-Nr.	EAN-Nummer
Verglasungsklotz	100x20x1	weiß	1000	215066	4 048436 075076
Verglasungsklotz	100x20x2	blau	1000	216073	4 048436 216073
Verglasungsklotz	100x20x3	rot	1000	216080	4 048436 216080
Verglasungsklotz	100x20x4	gelb	1000	216097	4 048436 216097
Verglasungsklotz	100x20x5	grün	1000	216103	4 048436 216103
Verglasungsklotz	100x20x6	schwarz	1000	216110	4 048436 216110
Verglasungsklotz	100x22x1	weiß	1000	216127	4 048436 216127
Verglasungsklotz	100x22x2	blau	1000	216134	4 048436 216134
Verglasungsklotz	100x22x3	rot	1000	216141	4 048436 216141
Verglasungsklotz	100x22x4	gelb	1000	216158	4 048436 216158
Verglasungsklotz	100x22x5	grün	1000	216165	4 048436 216165
Verglasungsklotz	100x22x6	schwarz	1000	216172	4 048436 216172


















TOPFORM Verglasungsklotze

Bezeichnung	Abmessung in mm	Farbe	VE / Stück	TOPFORM Artikel-Nr.	EAN-Nummer
Verglasungsklotz	100x24x1	weiß	1000	216189	 4 0 4 8 4 3 6 2 1 6 1 8 9
Verglasungsklotz	100x24x2	blau	1000	216196	 4 0 4 8 4 3 6 2 1 6 1 9 6
Verglasungsklotz	100x24x3	rot	1000	216202	 4 0 4 8 4 3 6 2 1 6 2 0 2
Verglasungsklotz	100x24x4	gelb	1000	216219	 4 0 4 8 4 3 6 2 1 6 2 1 9
Verglasungsklotz	100x24x5	grün	1000	216226	 4 0 4 8 4 3 6 2 1 6 2 2 6
Verglasungsklotz	100x24x6	schwarz	1000	216233	 4 0 4 8 4 3 6 2 1 6 2 3 3
Verglasungsklotz	100x26x1	weiß	1000	216240	 4 0 4 8 4 3 6 2 1 6 2 4 0
Verglasungsklotz	100x26x2	blau	1000	216257	 4 0 4 8 4 3 6 2 1 6 2 5 7
Verglasungsklotz	100x26x3	rot	1000	216264	 4 0 4 8 4 3 6 2 1 6 2 6 4
Verglasungsklotz	100x26x4	gelb	1000	216271	 4 0 4 8 4 3 6 2 1 6 2 7 1
Verglasungsklotz	100x26x5	grün	1000	216288	 4 0 4 8 4 3 6 2 1 6 2 8 8
Verglasungsklotz	100x26x6	schwarz	1000	216295	 4 0 4 8 4 3 6 2 1 6 2 9 5
Verglasungsklotz	100x28x1	weiß	1000	216301	 4 0 4 8 4 3 6 2 1 6 3 0 1
Verglasungsklotz	100x28x2	blau	1000	216318	 4 0 4 8 4 3 6 2 1 6 3 1 8
Verglasungsklotz	100x28x3	rot	1000	216325	 4 0 4 8 4 3 6 2 1 6 3 2 5
Verglasungsklotz	100x28x4	gelb	1000	216332	 4 0 4 8 4 3 6 2 1 6 3 3 2
Verglasungsklotz	100x28x5	grün	1000	216349	 4 0 4 8 4 3 6 2 1 6 3 4 9
Verglasungsklotz	100x28x6	schwarz	1000	216356	 4 0 4 8 4 3 6 2 1 6 3 5 6


















TOPFORM Verglasungsklotze

Bezeichnung	Abmessung in mm	Farbe	VE / Stück	TOPFORM Artikel-Nr.	EAN-Nummer
Verglasungsklotz	100x30x1	weiß	1000	216363	 4 0 4 8 4 3 6 2 1 6 3 6 3
Verglasungsklotz	100x30x2	blau	1000	216370	 4 0 4 8 4 3 6 2 1 6 3 7 0
Verglasungsklotz	100x30x3	rot	1000	216387	 4 0 4 8 4 3 6 2 1 6 3 8 7
Verglasungsklotz	100x30x4	gelb	1000	216394	 4 0 4 8 4 3 6 2 1 6 3 9 4
Verglasungsklotz	100x30x5	grün	1000	216400	 4 0 4 8 4 3 6 2 1 6 4 0 0
Verglasungsklotz	100x30x6	schwarz	1000	216417	 4 0 4 8 4 3 6 2 1 6 4 1 7
Verglasungsklotz	100x32x1	weiß	1000	216424	 4 0 4 8 4 3 6 2 1 6 4 2 4
Verglasungsklotz	100x32x2	blau	1000	216431	 4 0 4 8 4 3 6 2 1 6 4 3 1
Verglasungsklotz	100x32x3	rot	1000	216448	 4 0 4 8 4 3 6 2 1 6 4 4 8
Verglasungsklotz	100x32x4	gelb	1000	216455	 4 0 4 8 4 3 6 2 1 6 4 5 5
Verglasungsklotz	100x32x5	grün	1000	216462	 4 0 4 8 4 3 6 2 1 6 4 6 2
Verglasungsklotz	100x32x6	schwarz	1000	216479	 4 0 4 8 4 3 6 2 1 6 4 7 9
Verglasungsklotz	100x34x1	weiß	1000	216486	 4 0 4 8 4 3 6 2 1 6 4 8 6
Verglasungsklotz	100x34x2	blau	1000	216493	 4 0 4 8 4 3 6 2 1 6 4 9 3
Verglasungsklotz	100x34x3	rot	1000	216509	 4 0 4 8 4 3 6 2 1 6 5 0 9
Verglasungsklotz	100x34x4	gelb	1000	216516	 4 0 4 8 4 3 6 2 1 6 5 1 6
Verglasungsklotz	100x34x5	grün	1000	216523	 4 0 4 8 4 3 6 2 1 6 5 2 3
Verglasungsklotz	100x34x6	schwarz	1000	216530	 4 0 4 8 4 3 6 2 1 6 5 3 0

TOPFORM Verglasungsklotze


Bezeichnung	Abmessung in mm	Farbe	VE / Stück	TOPFORM Artikel-Nr.	EAN-Nummer
Verglasungsklotz	100x36x1	weiß	1000	216547	 4 0 4 8 4 3 6 2 1 6 5 4 7
Verglasungsklotz	100x36x2	blau	1000	216554	 4 0 4 8 4 3 6 2 1 6 5 5 4
Verglasungsklotz	100x36x3	rot	1000	216561	 4 0 4 8 4 3 6 2 1 6 5 6 1
Verglasungsklotz	100x36x4	gelb	1000	216578	 4 0 4 8 4 3 6 2 1 6 5 7 8
Verglasungsklotz	100x36x5	grün	1000	216585	 4 0 4 8 4 3 6 2 1 6 5 8 5
Verglasungsklotz	100x36x6	schwarz	1000	216592	 4 0 4 8 4 3 6 2 1 6 5 9 2
Verglasungsklotz	100x40x1	weiß	1000	216608	 4 0 4 8 4 3 6 2 1 6 6 0 8
Verglasungsklotz	100x40x2	blau	1000	216615	 4 0 4 8 4 3 6 2 1 6 6 1 5
Verglasungsklotz	100x40x3	rot	1000	216622	 4 0 4 8 4 3 6 2 1 6 6 2 2
Verglasungsklotz	100x40x4	gelb	1000	216639	 4 0 4 8 4 3 6 2 1 6 6 3 9
Verglasungsklotz	100x40x5	grün	1000	216646	 4 0 4 8 4 3 6 2 1 6 6 4 6
Verglasungsklotz	100x40x6	schwarz	1000	216653	 4 0 4 8 4 3 6 2 1 6 6 5 3
Verglasungsklotz	100x44x1	weiß	500	216660	 4 0 4 8 4 3 6 2 1 6 6 6 0
Verglasungsklotz	100x44x2	blau	500	216677	 4 0 4 8 4 3 6 2 1 6 6 7 7
Verglasungsklotz	100x44x3	rot	500	216684	 4 0 4 8 4 3 6 2 1 6 6 8 4
Verglasungsklotz	100x44x4	gelb	500	216691	 4 0 4 8 4 3 6 2 1 6 6 9 1
Verglasungsklotz	100x44x5	grün	500	216707	 4 0 4 8 4 3 6 2 1 6 7 0 7
Verglasungsklotz	100x44x6	schwarz	500	216714	 4 0 4 8 4 3 6 2 1 6 7 1 4

TOPFORM Verglasungsklotze

Bezeichnung	Abmessung in mm	Farbe	VE / Stück	TOPFORM Artikel-Nr.	EAN-Nummer
Verglasungsklotz	100x46x1	weiß	500	216721	 4 0 4 8 4 3 6 2 1 6 7 2 1
Verglasungsklotz	100x46x2	blau	500	216738	 4 0 4 8 4 3 6 2 1 6 7 3 8
Verglasungsklotz	100x46x3	rot	500	216745	 4 0 4 8 4 3 6 2 1 6 7 4 5
Verglasungsklotz	100x46x4	gelb	500	216752	 4 0 4 8 4 3 6 2 1 6 7 5 2
Verglasungsklotz	100x46x5	grün	500	216769	 4 0 4 8 4 3 6 2 1 6 7 6 9
Verglasungsklotz	100x46x6	schwarz	500	216776	 4 0 4 8 4 3 6 2 1 6 7 7 6
Verglasungsklotz	100x48x1	weiß	500	216783	 4 0 4 8 4 3 6 2 1 6 7 8 3
Verglasungsklotz	100x48x2	blau	500	216790	 4 0 4 8 4 3 6 2 1 6 7 9 0
Verglasungsklotz	100x48x3	rot	500	216806	 4 0 4 8 4 3 6 2 1 6 8 0 6
Verglasungsklotz	100x48x4	gelb	500	216813	 4 0 4 8 4 3 6 2 1 6 8 1 3
Verglasungsklotz	100x48x5	grün	500	216820	 4 0 4 8 4 3 6 2 1 6 8 2 0
Verglasungsklotz	100x48x6	schwarz	500	216837	 4 0 4 8 4 3 6 2 1 6 8 3 7
Verglasungsklotz	100x50x1	weiß	500	216844	 4 0 4 8 4 3 6 2 1 6 8 4 4
Verglasungsklotz	100x50x2	blau	500	216851	 4 0 4 8 4 3 6 2 1 6 8 5 1
Verglasungsklotz	100x50x3	rot	500	216868	 4 0 4 8 4 3 6 2 1 6 8 6 8
Verglasungsklotz	100x50x4	gelb	500	216875	 4 0 4 8 4 3 6 2 1 6 8 7 5
Verglasungsklotz	100x50x5	grün	500	216882	 4 0 4 8 4 3 6 2 1 6 8 8 2
Verglasungsklotz	100x50x6	schwarz	500	216899	 4 0 4 8 4 3 6 2 1 6 8 9 9

TOPFORM Verglasungsklotze

Bezeichnung	Abmessung in mm	Farbe	VE / Stück	TOPFORM Artikel-Nr.	EAN-Nummer
Verglasungsklotz	100x52x1	weiß	500	216905	 4 0 4 8 4 3 6 2 1 6 9 0 5
Verglasungsklotz	100x52x2	blau	500	216912	 4 0 4 8 4 3 6 2 1 6 9 1 2
Verglasungsklotz	100x52x3	rot	500	216929	 4 0 4 8 4 3 6 2 1 6 9 2 9
Verglasungsklotz	100x52x4	gelb	500	216936	 4 0 4 8 4 3 6 2 1 6 9 3 6
Verglasungsklotz	100x52x5	grün	500	216943	 4 0 4 8 4 3 6 2 1 6 9 4 3
Verglasungsklotz	100x52x6	schwarz	500	216950	 4 0 4 8 4 3 6 2 1 6 9 5 0
Verglasungsklotz	100x56x1	weiß	500	216967	 4 0 4 8 4 3 6 2 1 6 9 6 7
Verglasungsklotz	100x56x2	blau	500	216974	 4 0 4 8 4 3 6 2 1 6 9 7 4
Verglasungsklotz	100x56x3	rot	500	216981	 4 0 4 8 4 3 6 2 1 6 9 8 1
Verglasungsklotz	100x56x4	gelb	500	216998	 4 0 4 8 4 3 6 2 1 6 9 9 8
Verglasungsklotz	100x56x5	grün	500	217001	 4 0 4 8 4 3 6 2 1 7 0 0 1
Verglasungsklotz	100x56x6	schwarz	500	217018	 4 0 4 8 4 3 6 2 1 7 0 1 8


Bezeichnung	Inhalt des Eimers Abmessung in mm / VPE in Stück	TOPFORM Artikel-Nr.	EAN-Nummer
Lastabtragungsklotz im Eimer	100x24x1 / VPE 200 100x24x2 / VPE 200 100x24x3 / VPE 200 100x24x4 / VPE 100 100x24x5 / VPE 100	215984	 4 0 4 8 4 3 6 2 1 5 9 8 4










TOPFORM Lastabtragungsklötze

Massive Lastabtragungslötze

- Beständig gegen Chemikalien
- Rutschfest durch Querrillen
- Hohe Tragfähigkeit



Bezeichnung	Abmessung in mm	Farbe	VE / Stück	TOPFORM Artikel-Nr.	EAN-Nummer
Lastabtragungsklotz	60x40x1,5	weiß	1000	216004	 4 0 4 8 4 3 6 4 2 1 6 0 0 4
Lastabtragungsklotz	60x40x3	rot	1000	216011	 4 0 4 8 4 3 6 4 2 1 6 0 1 1
Lastabtragungsklotz	60x40x5	grün	1000	216028	 4 0 4 8 4 3 6 4 2 1 6 0 2 8
Lastabtragungsklotz	60x40x10	braun	500	216035	 4 0 4 8 4 3 6 4 2 1 6 0 3 5
Verglasungsklotz	60x40x15	grau	500	216042	 4 0 4 8 4 3 6 4 2 1 6 0 4 2
Verglasungsklotz	60x40x20	blau	500	216059	 4 0 4 8 4 3 6 4 2 1 6 0 5 9









Bezeichnung	Inhalt des Eimers Abmessung in mm / VPE in Stück	TOPFORM Artikel-Nr.	EAN-Nummer
Lastabtragungsklotz im Eimer	60x40x1,5 / VPE 60 60x40x3 / VPE 60 60x40x5 / VPE 60 60x40x10 / VPE 40 60x40x15 / VPE 60 60x40x20 / VPE 20	215991	 4 0 4 8 4 3 6 4 2 1 5 9 9 1



TOPFORM Wasserschlitzkappen

Wasserschlitzkappen verdecken das Wasserablaufloch des Fensters und veredeln gleichzeitig dessen Erscheinungsbild. TOPFORM Wasserschlitzkappen sind in unterschiedlichen Farben erhältlich und passen sich somit den unterschiedlichsten Fensterfurnieren an.



Bezeichnung	Farbe	VE / Stück	TOPFORM Artikel-Nr.	EAN-Nummer
Wasserschlitzklappe	golden oak	1000	217025	
Wasserschlitzklappe	hellbraun	1000	217032	
Wasserschlitzklappe	RAL 7001 grau	1000	217049	
Wasserschlitzklappe	RAL 7016 anthrazit	1000	217056	
Wasserschlitzklappe	RAL 8077 dunkelbraun	1000	217063	
Wasserschlitzklappe	RAL 9001 chremweiß	1000	217070	
Wasserschlitzklappe	RAL 9005 schwarz	1000	217087	
Wasserschlitzklappe	RAL 9016 weiß	1000	217094	

TOPFORM Klotzkelle

Zum fachgerechten Verklotzen von Fenstern und Türen.



Bezeichnung	Ausführung	VE / Stück	TOPFORM Artikel-Nr.	EAN-Nummer
Klotzkelle	Holz/ Kunststoff	1	217100	